

Direcția Flux Gaz și Operațional
Departament Mentenanță Specializată
B-dul. Mărășești, nr. 4-6, Corp B
Sector 4, București
Cod poștal: 040254
Contact online: www.distrigazsud-retele.ro
Interlocutor: Beres Tibor

SECTORUL 1 AL MUNICIPIULUI
BUCUREȘTI – DIRECȚIA DE INVESTIȚII-
prin DANUBE TOTAL GRUP SRL
Str. Ion Mihalache, nr. 3
Jud. Ilfov, Oraș Otopeni

Nr/data: 14715/317803510 / 18.08.2022 BG

Referitor la solicitarea dumneavoastră înregistrată cu nr. **317803510** din **17.08.2022**, privind eliberarea avizului de traseu în scopul declarat de autorizare **lucrări de construire modernizarea și repararea infrastructurii urbane din sectorul 1 al Municipiului București – Lot 3- str. Nuferilor** în urma analizei documentelor, vă restituim planul(rile) de situație scara 1:500 vizat(e) de societatea noastră, proiect nr. 530/2022, elaborat de CREATIVEROAD DESIGN SRL, completat(e) cu datele solicitate și vă comunicăm următoarele:

Pe planul de situație s-a trasat orientativ rețeaua de distribuție (conduce, instalații și echipamente aferente pentru vehicularea gazelor naturale) aflată în exploatarea operatorului sistemului de distribuție Distrigaz Sud Rețele SRL (denumit în continuare „DGSR”), respectiv rețeaua de distribuție aflată într-o soluție de proiectare, în faza de proiectare. Detalii privind rețeaua de distribuție existența în zona de amplasament, care se află în operarea societății noastre, se regăsesc și în planul GIS al DGSR, anexat prezentului aviz.

Distrigaz Sud Rețele are în derulare un program amplu de modificare a regimului de presiune în toate sistemele de distribuție gaze naturale, drept pentru care, construcțiile și/sau instalațiile subterane propuse, se vor amplasa/ poza la o distanță de siguranță minimă admisă pentru regimul de presiune medie.

Lucrările propuse **afectează** structura sistemului de distribuție gaze naturale alcătuit din conducte, racorduri, stații/posturi de măsurare/posturi de reglare-măsurare(PMSRS/PMSRM), răsuflători, casete protecție GN și cămine vană precum și elemente subterane/supraterane ce compun instalațiile de protecție catodică (SPC) aferente conductelor de oțel îngropate: cabina cu subansamblele aferente (postament, legătură conductă și priză anodica, bransament electric, priză de pământ), în funcție de situația din teren.

În urmă analizării documentației depuse se emite:

AVIZ FAVORABIL

Condiționat de respectarea următoarelor măsuri de siguranță

1. Înainte de începerea lucrărilor, **pentru fiecare strada/tronson în parte**, este obligatoriu ca executantul să anunțe în scris cu minim 48 de ore **Distrigaz Sud Rețele**, FOL COMPLEX 1 B, la telefon 0745050426 – d-ul Buzatu Constantin Laurentiu **precum și Compartimentul de Protecție Catodică și VSR la telefon 0752019633 pe Dl. Grigoras Constantin, Coordonator PC și VSR**, în scopul delegării unui reprezentant de specialitate care va identifica traseul rețelelor de distribuție gaze naturale și, după caz, va stabili sondajele care sunt necesare spre a fi executate în toate punctele de intersecție și/sau de paralelism, acolo unde distanță dintre lucrările proiectate și rețelele de distribuție gaze naturale sau instalațiile de utilizare gaze naturale montate subteran, se află sub incidența NTPEE aprobate prin Ordinul ANRE 89/2018 (distanțe minime admise pentru regimul de medie presiune, conform tabel 1 și 2).

2. Efectuarea lucrărilor de săpătură și umplutură în apropierea rețelei de distribuție gaze naturale, la o distanță ≤ 2 metri se va executa exclusiv manual, cu atenție, pentru a se evita deteriorarea sau avariarea acestora.
3. Adâncimea de pozare a conductelor este de minim **0.9 m** față de generatoarea superioară a acestora sau a tubului de protecție, bransamentele sunt racordate prin intermediul unui teu de bransament cu o înălțime de aprox. **0,2 m** și adâncimea de pozare a bransamentelor scade până la **0,5 m** la capătul acestora (exemplificat în flyerul atașat). Adâncimea de pozare poate suferi modificări în timp din cauza lucrărilor derulate în zona respectivă (reabilitări tramă stradală, spațiu verde transformat în tramă stradală, trotuar, parcare, etc).
4. În situația în care se constată o neconcordanță între planurile rețelei de distribuție gaze naturale trasate și situația reală din teren, se vor opri lucrările și se va anunța **Sectorul de exploatare** la telefonul indicat mai sus, care împreună cu proiectantul lucrării, vor stabili noile condiții de continuare a lucrărilor.
5. În cazul în care lucrările de construire propuse afectează amplasamentul rețelei de distribuție gaze naturale, aveți obligația să modificați traseul acestor conducte iar, conform Legii 123/2012, cu modificările și completările ulterioare, contravaloarea lucrărilor de proiectare și de execuție va fi suportată de către beneficiarul lucrărilor. **Soluția de deviere** va fi stabilită de **Distrigaz Sud Rețele** fără a vă percepe taxe suplimentare, în baza solicitării **Avizului de principiu de deviere**, condiționată de depunerea unei noi documentații și de copia prezentului aviz. Conform art. 190 din Legea energiei electrice și a gazelor naturale nr. 123/2012, suportarea tuturor cheltuielilor de modificare a traseului rețelelor de distribuție gaze naturale afectate (respectiv dezafectarea celor vechi, proiectarea și execuția celor noi) revine solicitantului lucrării. Rețeaua deviată va intra în patrimoniul ENGIE România SA cu titlu gratuit și fără viitoare despăgubiri.
6. În cazul în care lucrările de construire vor afecta SPC (stație protecție catodică): cabina cât și subansamblele aferente (postament, legătură conductă și priză anodica, bransament electric, priză de pământ etc) atunci se va reloca SPC pe cheltuiala investitorului lucrărilor, astfel încât SPC-ul să rămână funcțional.
7. În cazul în care lucrările de construire vor afecta racordurile individuale de gaze naturale și posturile de reglare-măsurare aferente cu reîntregirea instalațiilor de utilizare, acestea se vor reamplasa conform prevederilor Regulamentului privind racordarea la sistemul de distribuție a gazelor naturale aprobat prin Ordinul ANRE nr. 9/2022.
8. **Pe traseul rețelei de distribuție gaze naturale din oțel, decopertată sau aparentă, nu se vor depozita materiale de construcție sau piese metalice grele ce pot afecta izolația anticorozivă.**
9. **Este interzisă prinderea (înglobarea) rețelei de distribuție a gazelor naturale în cămine, canale tehnice și alte construcții subterane/supraterane, pe parcursul execuției lucrărilor.**
10. Este interzisă utilizarea conductelor de distribuție gaze naturale aparente pentru orice alte scopuri, cum ar fi:
 - legarea la pământ a altor instalații;
 - realizarea prizelor de protecție electrică;
 - susținerea cablurilor și / sau conductorilor electrici, indiferent de tensiune și curent;
 - agățarea sau rezemarea unor obiecte.
11. **Pe toată durata de execuție a lucrărilor propuse rețeaua de distribuție gaze naturale va fi protejată împotriva degradării, cauzată de agresiune directă sau de trepidații.**
12. La întocmirea documentației se vor respecta Normelor Tehnice pentru proiectarea, executarea și exploatarea sistemelor de alimentare cu gaze naturale NTPEE aprobate prin Ordinul ANRE 89/2018, STAS 8591/1/1997 și Legea energiei electrice și a gazelor naturale nr. 123/2012, cu modificările și completările ulterioare.
13. Conform prevederilor NTPEE aprobate prin Ordinul ANRE 89/2018, construcțiile și/sau instalațiile subterane propuse care se realizează ulterior rețelelor de distribuție sau instalațiilor de utilizare a gazelor naturale montate subteran și care intersectează traseul acestora se vor monta/amplasa la o distanță de siguranță minimă admisă pentru regimul de medie presiune, doar în cazul rețelelor de distribuție, conform Tabel 1 "Distanțe de siguranță între conductele (rețelele de distribuție/ instalațiile de utilizare) subterane de gaze naturale și diferite construcții sau instalații". Distanța de siguranță, exprimată în metri, se măsoară în proiecție orizontală între limitele exterioare ale generatoarelor conductelor și construcțiile sau instalațiile subterane proiectate. În cazul în care lucrările se desfășoară în zona stațiilor de reglare, reglare-măsurare sau de măsurare, se vor respecta distanțele minime admise.

conform Tabel 2 "Distanțe de siguranță între stații de reglare, reglare – măsurare sau măsurare a gazelor naturale și diferite construcții sau instalații".

14. Lucrările de intersectare cu conductele și racordurile de distribuție gaze precum și cu elementele subterane/ supratereane ce compun instalațiile de protecție catodică aferente conductelor de oțel se vor executa conform prevederilor NTPEE aprobate prin Ordinul ANRE 89/2018.
15. Conducta de distribuție gaze naturale va fi subtraversată la minim 0,5 metri față de generatoarea inferioară a acesteia. Cablurile electrice vor subtraversa conducta de distribuție gaze naturale în tub de protecție care să asigure imunitatea conductei de distribuție gaze naturale, în cazul unei avarii la rețeaua electrică.
16. În cazul în care veți afecta izolația, bandă avertizoare, firul trasor, rasuflatoarele, etc. aveți obligația să refaceți și să aduceți la formă inițială rețeaua și/sau reperele de identificare; lucrările se vor executa conform prevederilor NTPEE aprobate prin Ordinul ANRE 89/2018.
17. La executarea lucrărilor de refacere a tramei stradale, rigolelor și/sau trotuarelor, se va avea în vedere respectarea distanței în proiecție pe verticală a adâncimii de pozare a conductei de distribuție gaze naturale (aprox. 0,9 metri față de generatoarea superioară, inclusiv piesa de racord-teu de branșament), iar casețele de protecție GN și căminele de vană vor fi aduse la cota finală a trotuarelor și străzii; în locurile unde se amenajează trotuarul și există răsuflatori pentru spații verzi, acestea se vor înlocui cu răsuflatori pentru carosabil. În acest sens se vor elabora proiecte de specialitate de către operatori economici autorizați de Autoritatea Națională de Reglementare în Domeniul Energiei; costurile pentru proiectarea și execuția acestora vor fi suportate de solicitantul lucrării de modernizare sau reabilitare a carosabilului.
18. Lucrările mecanice premergătoare asfaltarilor sau refacerilor de rigole și trotuare (frezari, debitari, compactari, etc.) vor ține cont obligatoriu de adâncimea minimă de pozare a unei rețele de distribuție gaze naturale (conducte, racorduri, vane de secționare, etc.) cât și de posibilă orientare a unor racorduri sub un unghi de 60°, cu respectarea zonei de protecție de 0,5 metri față de generatoarea superioară a conductei de gaze naturale, în proiecție pe verticală.
19. Costul lucrărilor de reparații a rețelei de distribuție gaze naturale afectate ca urmare a eventualelor deteriorări, va fi suportat de către beneficiar; lucrările care necesită devierea traseelor rețelelor de distribuție gaze naturale ca urmare a condițiilor tehnice impuse prin proiectarea noilor amplasamente, vor fi suportate exclusiv de beneficiarul lucrărilor.
20. **Orice avarie a rețelei de distribuție gaze naturale trebuie anunțată imediat la numerele de telefon 112 sau 021/205.55.46.**
21. În cazul avarierii sau deteriorării componentelor sistemului de distribuție gaze naturale sau instalațiilor de utilizare existente, veți suporta contravaloarea pagubelor produse, inclusiv cea a pierderilor de gaze naturale și de restabilire a funcționalității elementelor afectate.
22. Va attentionam că la apariția unor accidente ulterioare (avarii, explozii) pe sistemul de distribuție gaze naturale din zonele pe care s-au realizat lucrările menționate mai sus, cauzate de neglijențe în execuție, beneficiarul și executantul acestor lucrări sunt direct răspunzători.
23. Avarierea sau deteriorarea rețelelor de distribuție gaze naturale precum și nerespectarea normelor privind zonele de protecție și siguranță a conductelor de distribuție gaze naturale, se sancționează conform Legii energiei electrice și a gazelor naturale nr. 123/2012 Cap. XV. În cazul în care nu veți respecta condițiile impuse, veți suporta consecințele Legislației în vigoare, societatea noastră fiind exonerată de orice răspundere în cazul producerii de accidente.
24. **Prezentul avis este valabil 12 luni de la data emiterii acestuia.**

25. Avizul este emis în conformitate cu prevederile Ordinului MEC nr. 47/2003, numai pentru amplasamentul obiectivului propus, conform planului anexat și Certificatului de Urbanism nr. 996/114/P/36913 din 21.07.2022, eliberat de Primăria Sectorului 1, Municipiul București.

Lailla Ducouso El Hima

**Șef Departament,
DIRECȚIA FLUX GAZ ȘI OPERAȚIONAL**



DISTRIGAZ SUD REȚELE SRL Beres Tibor

**Direcția Operațională
Departament Menținanță
Specializată**

ASE BEX



Prezentul aviz este însoțit de următoarele documente: 1)

Plan de situație scara 1:500; plan GIS DGSR

Tabelul 1 și 2 din NTPEE-2018

Achitat cu chitanța nr. 8962152 din data 10.08.2022, factura nr. 1904972274


Sediul: MARASESTI 4-6, CORP B, BUCURESTI
 C.I.F: RO23308833
 Capital social: 76.201.910
 Punct de lucru: Bucuresti Sucursala DSO
 Adresa: Bd. Marasesti nr.4-6, Corp B, Bucuresti, sector 4
 Tel: 021-9376
 Fax: 0213011819
 IBAN: RO44BRDE450SV39876854500
 Banca: BANCA ROMANA PENTRU DEZVOLTARE SA
 IBAN: RO51TREZ7005069XXX002060
 Trezoreria: TREZORERIA

SC DANUBE TOTAL GRUP SRL
 Strada: ION MIHALACHE, nr.3, loc: OTOPENI
 CodP: 123
 Judetul: Ilfov
 Cod client: 600004728561
 Cont contr: 2003360747
 Nr.ord.reg.com./an:
 C.I.F.: RO3323790
 Contul:
 Banca:

Factura fiscala nr. 1904972274/17.08.2022

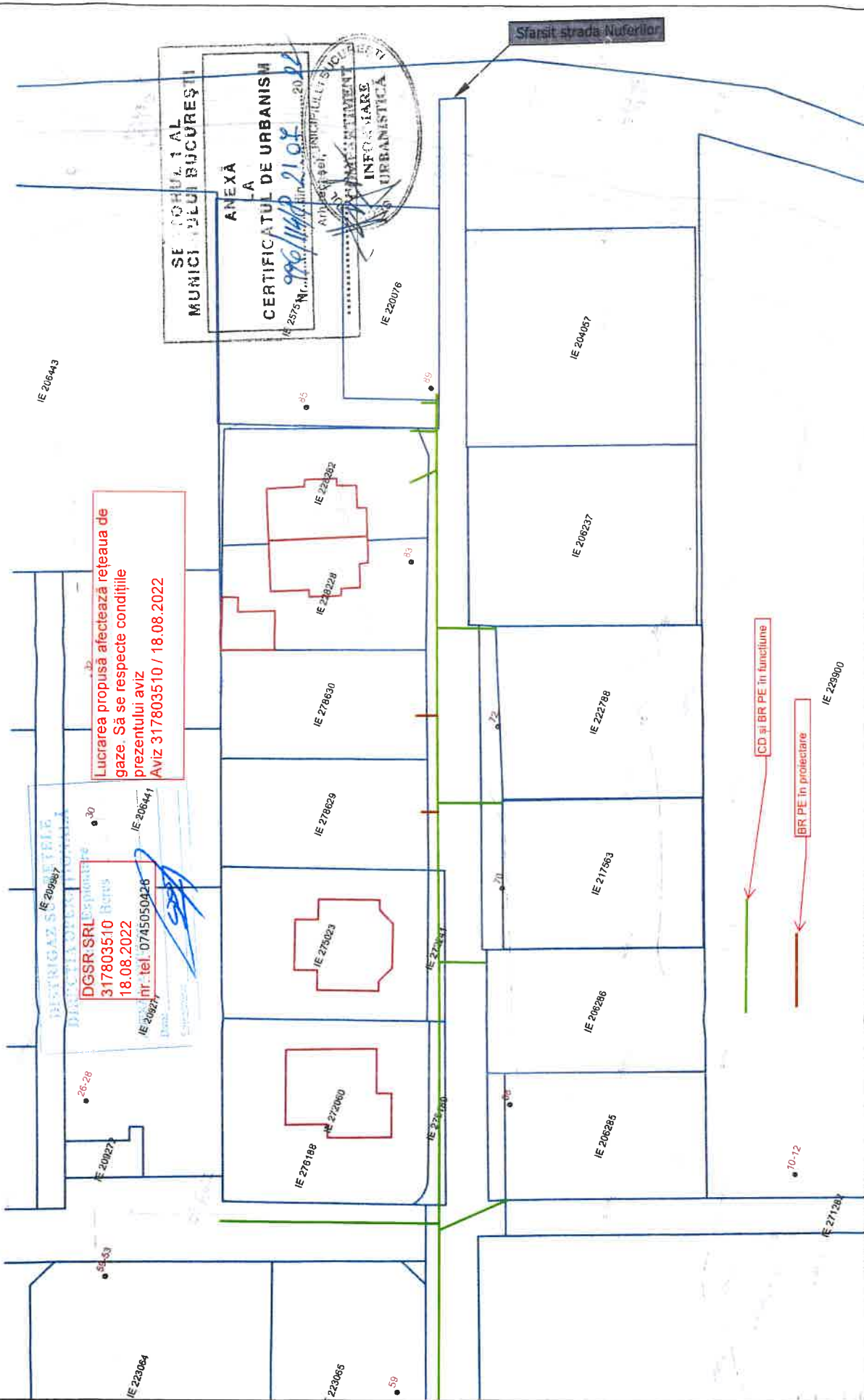
Cota T.V.A.19,00%


Detalii necesare platii Numar factura: 1904972274 Cod client: 600004728561	Data factura: 17.08.2022	Notificare: 000317803510 Adresa amplasament Jud. B Loc. BUCURESTI Str. NUFERILOR Nr. FN
---	---------------------------------	---

Descriere serviciu	U.M.	Cantitate	Pret unitar (fara T.V.A.)	Valoare LEI	T.V.A. LEI
1	2	3	4	5(3x4)	6
Aviz amplasament complex	BUC	1,000	306,91	306,91	58,31
					

TOTAL DE PLATA (COL.5+COL.6):	Valoare 306,91	TVA 58,31
	Total 365,22	
Factura fiscala circula fara semnatura si stampila conform prevederilor Codului Fiscal		

IE STRADA NUFERILOR
SCARA 1:500



PROIECTANT GENERAL		PROIECTANT DE SPECIALITATE		Beneficiar		Sef proiect		Data:	
 <p>Creative Road Design</p>		<p>CREATIVEROAD DESIGN S.R.L. cu sediul social in Bucuresti, Sector 2, Str. Ardenii nr. 14, camera 1, et. 1, Inregistrata la Oficiul Registrului Comerțului cu numărul J40/14404/2015 CUI R035254633</p>		<p>Beneficiar:</p> <p>TOTU JOURNAL</p>		<p>SEF PROIECT</p> <p>DR. ING. ADRIAN BURLACU</p>		<p>Faza:</p> <p>C.U.</p>	
<p>DANUBE TOTAL GRUP S.R.L., cu sediul in Jorjalei Iuliu, Str. Iuliu Mihaila nr. 3, Oso Clotop, Amplasat/la la Oficiul Registrului Comerțului cu nr. 2203954/2012 CUI R03323790</p>		<p>CREATIVEROAD DESIGN S.R.L. cu sediul social in Bucuresti, Sector 2, Str. Ardenii nr. 14, camera 1, et. 1, Inregistrata la Oficiul Registrului Comerțului cu numărul J40/14404/2015 CUI R035254633</p>		<p>Beneficiar:</p> <p>TOTU JOURNAL</p>		<p>PROIECTAT</p> <p>ING. LIVIU CHELARU</p>		<p>Data:</p> <p>07/2022</p>	
<p>DANUBE TOTAL GRUP S.R.L., cu sediul in Jorjalei Iuliu, Str. Iuliu Mihaila nr. 3, Oso Clotop, Amplasat/la la Oficiul Registrului Comerțului cu nr. 2203954/2012 CUI R03323790</p>		<p>CREATIVEROAD DESIGN S.R.L. cu sediul social in Bucuresti, Sector 2, Str. Ardenii nr. 14, camera 1, et. 1, Inregistrata la Oficiul Registrului Comerțului cu numărul J40/14404/2015 CUI R035254633</p>		<p>Beneficiar:</p> <p>TOTU JOURNAL</p>		<p>DESEMAT</p> <p>ING. DIANA DUJA</p>		<p>Scara:</p> <p>1:500</p>	
<p>DANUBE TOTAL GRUP S.R.L., cu sediul in Jorjalei Iuliu, Str. Iuliu Mihaila nr. 3, Oso Clotop, Amplasat/la la Oficiul Registrului Comerțului cu nr. 2203954/2012 CUI R03323790</p>		<p>CREATIVEROAD DESIGN S.R.L. cu sediul social in Bucuresti, Sector 2, Str. Ardenii nr. 14, camera 1, et. 1, Inregistrata la Oficiul Registrului Comerțului cu numărul J40/14404/2015 CUI R035254633</p>		<p>Beneficiar:</p> <p>TOTU JOURNAL</p>		<p>VERIFICAT</p> <p>ING. IONUT TANASE</p>		<p>Planşa Nr</p> <p>2.3</p>	

Tabelul nr. 1 — Distanțe de siguranță între conductele (conductele de distribuție/racordurile/instalațiile de utilizare) subterane de gaze naturale și diferite construcții sau instalații

Nr. crt.	Instalația, construcția sau obstacolul	Distanța minimă de la conducta de gaze naturale din PE, în m:				Distanța minimă de la conducta de gaze naturale din OL, în m:			
		PJ	PR	PM	PI	PJ	PR	PM	PI
1	Clădiri cu subsoluri sau aliniamente de terenuri susceptibile de a fi construite	1	1	2	3	2	2	3	3
2	Clădiri fără subsoluri	0,5	0,5	1	3	1,5	1,5	2	3
3	Canale pentru rețele termice, canale pentru instalații telefonice, televiziune etc.	0,5	0,5	1,0	2	1,5	1,5	2	2
4	Conducte de canalizare	1,0	1,0	1,5	1,5	1,0	1,0	1,5	1,5
5	Conducte de apă, cabluri de forță, cabluri telefonice montate direct în sol, cabluri TV sau căminele acestor instalații	0,5	0,5	0,5	1,5	0,6	0,6	0,6	1,5
6	Cămine pentru rețele termice, telefonice și canalizare sau alte cămine subterane	0,5	0,5	1,0	1,5	1,0	1,0	1,0	1,5
7	Linii de tramvai până la șina cea mai apropiată	0,5	0,5	0,5	1,5	1,2	1,2	1,2	1,5
8	Copaci	0,5	0,5	0,5	1,5	1,5	1,5	1,5	1,5
9	Stâlpi și împrejurire	0,5	0,5	0,5	0,5	0,5	0,5	0,5	0,5
10	Linii de cale ferată, exclusiv cele din stații, triaje și incinte industriale: — în rambleu	1,5*)	1,5*)	1,5*)	2*)	2*)	2*)	2*)	2*)
	— în debleu, la nivelul terenului	3,0**)	3,0**)	3,0**)	5,5*)	5,5**)	5,5**)	5,5**)	5,5*)

*) De la piciorul taluzului.

**) Din axul liniei de cale ferată.

NOTĂ:

Distanțele, exprimate în metri, se măsoară în proiecție orizontală între limitele exterioare ale conductelor și construcțiile sau instalațiile subterane.

Art. 31. — Distanțele dintre conductele de distribuție/racorduri sau instalațiile de utilizare a gazelor naturale montate subteran și conductele care transportă fluide combustibile, depozitele de carburanți, stațiile de distribuție carburanți, stațiile de îmbuteliere GPL etc. se stabilesc conform reglementărilor și prescripțiilor tehnice specifice domeniului respectiv.

Art. 32. — (1) Distanța minimă dintre conductele de distribuție a gazelor naturale din oțel supraterane și căile ferate electrificate este de 20 m, măsurată în proiecție orizontală de la șina cea mai apropiată la generatoarea exterioară a conductei de gaze naturale.

(2) La stabilirea distanțelor dintre conductele de distribuție sau instalațiile de utilizare a gazelor naturale din oțel supraterane și liniile electrice aeriene (LEA) de joasă, medie sau înaltă tensiune se respectă prevederile din legislația în vigoare, printre care:

a) NTE 003/04/00 — Normativ pentru construcția liniilor aeriene de energie electrică cu tensiuni peste 1.000 V, aprobat prin Ordinul președintelui ANRE nr. 32/2004;

b) NTE 007/08/00 — Normativ pentru proiectarea și executarea rețelilor de cabluri electrice, aprobat prin Ordinul președintelui ANRE nr. 38/2008;

c) Norma tehnică privind delimitarea zonelor de protecție și de siguranță aferente capacităților energetice — revizia I, aprobată prin Ordinul președintelui ANRE nr. 4/2007, cu modificările și completările ulterioare.

Art. 33. — Conductele de distribuție a gazelor naturale/Racordurile din oțel montate în zona de influență a căilor ferate electrificate sau a liniilor electrice aeriene (LEA) de medie sau înaltă tensiune se protejează împotriva tensiunilor induse, conform reglementărilor tehnice de specialitate.

Art. 34. — Distanța dintre conductele de distribuție sau instalațiile de utilizare a gazelor naturale și liniile de cale ferată în stații, triaje și incinte industriale se stabilește cu acordul deținătorilor acestora.

Art. 35. — Când nu este posibilă respectarea distanțelor indicate în tabelul nr. 1, acestea pot fi reduse cu 20% pentru pozițiile 1—6, cu condiția ca pe porțiunea în cauză să se prevadă următoarele soluții tehnice:

a) montarea conductelor în tub de protecție;

b) montarea răsuflătorilor pentru evacuarea în atmosferă a eventualelor scăpări de gaze naturale, la capetele tubului de protecție.

Art. 36. — (1) Se interzice montarea subterană a două conducte de distribuție a gazelor naturale pe trasee paralele la o distanță, măsurată în proiecție orizontală de la generatoarea exterioară a conductelor, mai mică de 0,5 m; se recomandă ca distanța dintre conducte să fie mai mare decât $1,5 \times (D_1 + D_2)$, unde D_1 și D_2 reprezintă diametrele exterioare ale conductelor respective.

(2) În situația prevăzută la alin. (1), conducta de distribuție a gazelor naturale de presiune mai mică se pozează spre clădiri.

Art. 37. — Distanța de siguranță față de stațiile de reglare sau reglare-măsurare a gazelor naturale se măsoară de la partea exterioară a incintei, în cazul în care întreaga instalație mecanică este în interiorul incintei/clădirii, respectiv de la limita instalației mecanice exterioare, în cazul în care aceasta este parțial în exteriorul incintei/clădirii, și este prezentată în tabelul nr. 2.

Tabelul nr. 2 — Distanțe de siguranță între stații de reglare, reglare-măsurare sau măsurare a gazelor naturale și diferite construcții sau instalații

Nr. crt.	Destinația construcțiilor învecinate	Distanțele de siguranță, în m, pentru stații de capacitate:							
		până la 6000, în m ³ /h			6000 ... 30000, în m ³ /h		peste 30000, în m ³ /h		
		Presiunea gazelor naturale la intrare (P), în Pa și în bari							
		P ≤ 2 · 10 ⁵	2 · 10 ⁵ < P ≤ 6 · 10 ⁵	P > 6 · 10 ⁵	P ≤ 2 · 10 ⁵	2 · 10 ⁵ < P ≤ 6 · 10 ⁵	P > 6 · 10 ⁵	P < 6 · 10 ⁵	P > 6 · 10 ⁵
		P≤2	2<P≤6	P>6	P≤2	2<P≤6	P>6	P≤6	P>6
1.	Clădiri industriale și depozite de materiale combustibile cu: — grad de rezistență la foc/nivel de stabilitate la incendiu I—II, cu risc de incendiu foarte mare — grad de rezistență la foc/nivel de stabilitate la incendiu III—V, cu risc de incendiu mare, mediu/ mijlociu sau mic — grad de rezistență la foc/nivel de stabilitate la incendiu I—II, cu risc de incendiu mare, mediu/ mijlociu sau mic	7 7 7	10 10 10	12 15 12	11 12 10	13 15 12	18 20 15	22 25 20	27 30 25
2.	Instalații industriale în aer liber	7	10	13	11	13	18	18	27
3.	Clădiri civile (inclusiv cele administrative de pe teritoriul unităților industriale) — grad de rezistență la foc/nivel de stabilitate la incendiu I—II — grad de rezistență la foc/nivel de stabilitate la incendiu III—V	7 7	10 12	12 15	10 12	12 15	15 20	20 25	25 30
4.	Linii de cale ferată: — curentă — de garaj	20 20	20 20	20 20	20 20	20 20	20 20	25 20	30 25
5.	Marginea drumurilor carosabile	4	5	8	4	6	10	6	10
6.	Linii electrice de înaltă tensiune	20	20	20	20	20	20	20	40

Art. 38. — (1) Stațiile/Posturile de reglare, reglare-măsurare sau măsurare a gazelor naturale, de capacitate până la 1.000 m³/h, se pot alipi de un perete al clădirii învecinate sau al clădirii în cauză, cu condiția ca peretele clădirii să fie rezistent la explozie, să nu aibă goluri (ferestre, uși) pe:

a) o lungime care depășește cu 5 m limitele postului în ambele direcții;

b) o înălțime de 3 m deasupra postului.

(2) Când nu este posibilă respectarea distanțelor prevăzute la alin. (1), acestea pot fi reduse cu maximum 50% pentru lit. a)

și cu maximum 65% pentru lit. b), cu condiția să se prevadă cel puțin una din următoarele soluții tehnice:

a) montarea de răsuflători pentru evacuarea în atmosferă a eventualelor scăpări de gaze naturale;

b) montarea de armături de închidere care să întrerupă alimentarea cu gaze naturale a imobilului în cazul în care, în amonte, se întrerupe alimentarea gazelor naturale.

Art. 39. — Pentru posturile de reglare sau reglare-măsurare a gazelor naturale de capacitate până la 250 m³/h distanța minimă de siguranță față de marginea drumurilor carosabile este de 1,5 m.